

**MAIRIE DE GRÉZAC**

**14, Route de Saujon**

**17120 GRÉZAC**

**NOTE BREVE ET SYNTHÉTIQUE  
ANNEXE AU COMPTE ADMINISTRATIF 2018  
Délibération du 18 février 2019 N° D19 02 08**

*L'article L2313-1 du Code Général des Collectivités Territoriales prévoit qu'une présentation brève et synthétique retraçant les informations financières est jointe au compte administratif afin de permettre aux citoyens d'en saisir les enjeux. Cette note répond à cette obligation pour la commune est sera disponible en mairie sur demande.*

**BUDGET PRINCIPAL**

• **Section de fonctionnement – Dépenses**

L'année 2018 génère un excédent de fonctionnement de 115 458, 37 €

Les dépenses réelles de fonctionnement ont augmenté de + 31 330.26 € € soit + 9.12 %, passant de 343 439.97 € à 374 770.23 €

Les dépenses réelles + opérations d'ordre sont de : 409 644 €, en 2018, contre 407 743 € en 2017 soit une augmentation 1 900.00 € soit + 0.47 %

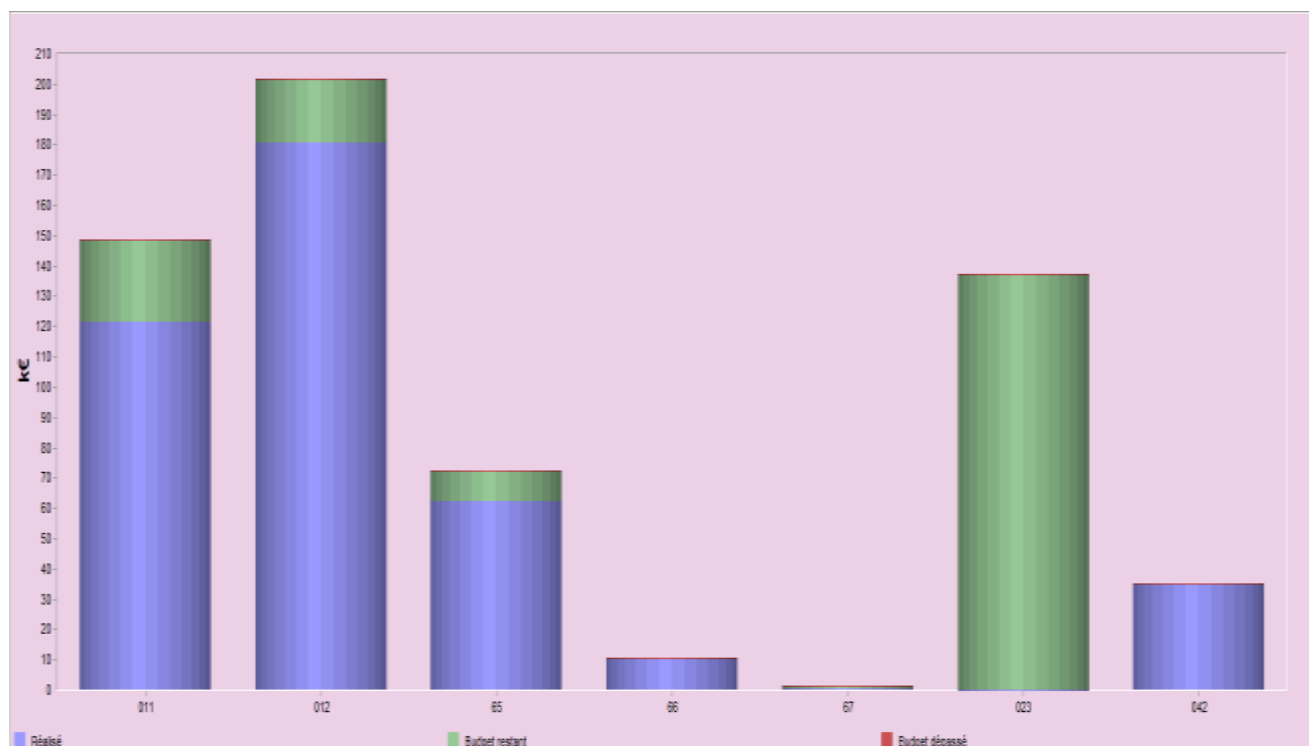
Pour l'expliquer

**011 Charges à caractère Général** : Augmentation de la note électricité et l'entretien du matériel roulant

**012 Charges de Personnel** - L'augmentation vient du versement d'une indemnité de chômage, le traitement d'une archiviste + l'embauche d'un agent contractuel + 14 788.65 € + 8.91 %

**066 Charges financières** : le remboursement des intérêts d'emprunt est en diminution -11.31 %

**Vue d'ensemble par chapitre du fonctionnement-Dépenses - 1- COMMUNE DE GREZAC - 2018**



<b>Dépenses de fonctionnement CA 2018</b>				
<b>Chapitre</b>	<b>Désignation</b>	<b>Budget</b>	<b>Réal.+Eng.+Encours</b>	<b>% Réalisation</b>
011	Charges à caractère général	148 805,00	121 311,46	81,52%
012	Charges de personnel et frais assimilés	201 558,00	180 815,29	89,71%
65	Autres charges de gestion courante	72 300,00	62 418,12	86,33%
66	Charges financières	10 693,00	9 993,00	93,45%
67	Charges exceptionnelles	1 500,00	232,36	15,49%
023	Virement à la section d'investissement	137 316,00	0,00	0,00%
042	Opérations d'ordre de transfert entre sections	34 874,00	34 873,79	100,00%
	<b>TOTAL DEPENSES</b>	<b>607 046,00</b>	<b>409 644,02</b>	<b>67,48%</b>

## • Section de fonctionnement – Recettes

Les recettes de fonctionnement ont augmenté par rapport à celles de 2017 passant de 476 858,81 € à 525 102,39 € soit une augmentation de + 48 243,58 € (+ 10.12 %) hors report 2017

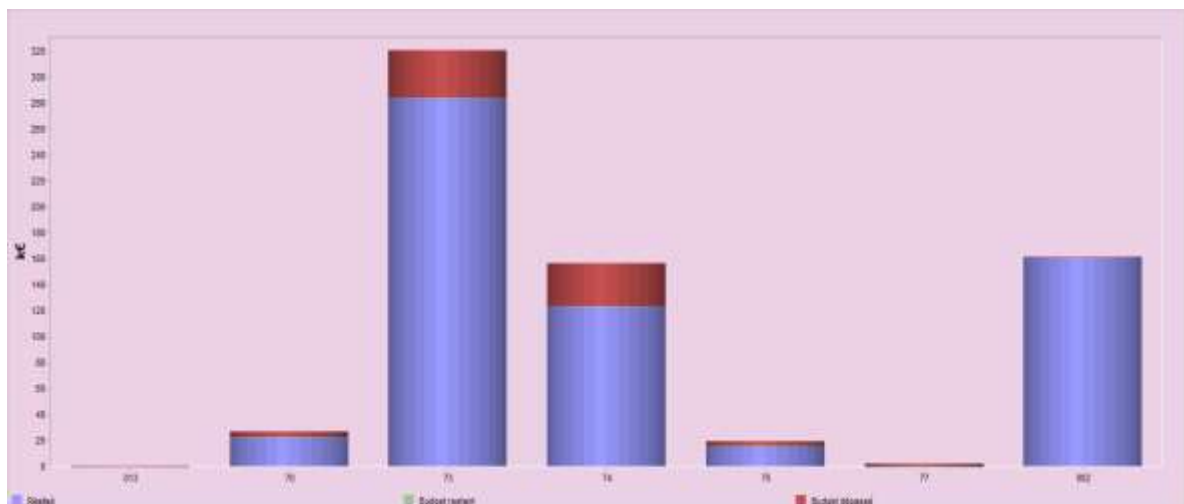
Les variations les plus significatives en recettes de fonctionnement sont les suivantes :

**073 Impôts et taxes de : 295 403.76 € à 320 053.36 € (+ 8.34%)**

**074 Dotations, subvention de : 130 456.69 € à 156 521.07 € (+ 19.98 %)**

**74121 Dotation solidarité rurale de : 22 140 € en 2017 à 54 168 € en 2018 (+ 144.96 %)**

### Vue d'ensemble par chapitre du fonctionnement-Recettes - 1- COMMUNE DE GREZAC - 2018



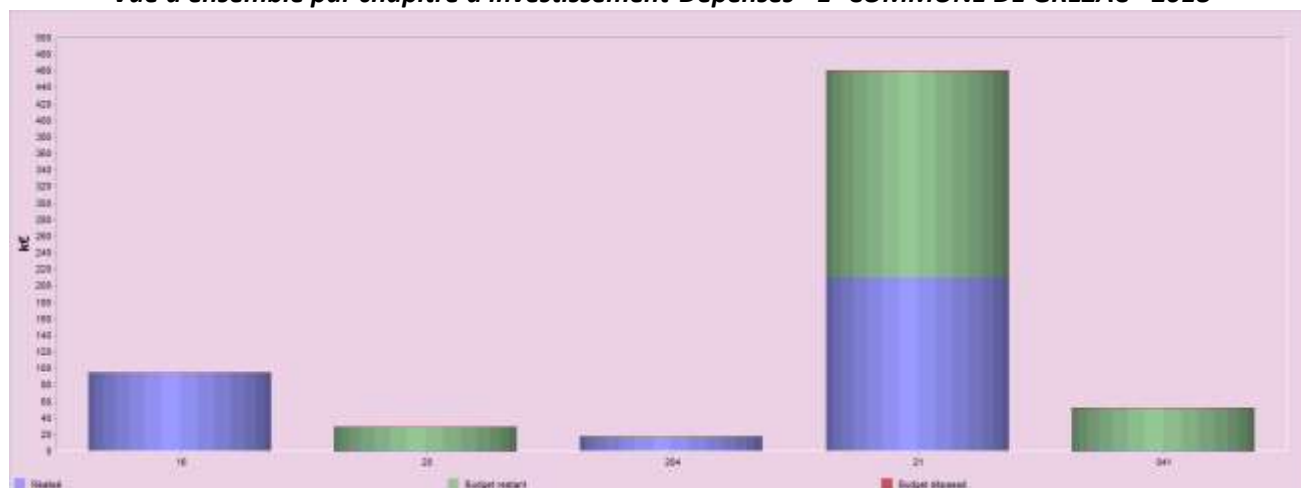
<b>recettes de fonctionnement – CA 2018</b>				
<b>Chapitre</b>	<b>Désignation</b>	<b>Budget</b>	<b>Real.+Eng.+Encours</b>	<b>% Réalisation</b>
013	Atténuations de charges	0,00	231,00	0,00%
70	Produits des services, domaine et ventes diverses	22 652,00	27 126,73	119,75%
73	Impôts et taxes	284 000,00	320 053,36	112,69%
74	Dotations, subventions et participations	123 203,00	156 521,07	127,04%
75	Autres produits de gestion courante	15 999,87	18 994,10	118,71%
77	Produits exceptionnels	0,00	2 176,13	0,00%
002	Excédent de fonctionnement reporté	161 191,13	161 191,13	100,00%
	<b>TOTAL RECETTES</b>	<b>607 046,00</b>	<b>686 293,52</b>	<b>113,05%</b>

- **Section d'investissement - Dépenses**

Les dépenses d'investissement ont diminuées et sont passées de 742 621.10 € en 2017 à 321 290.98 € en 2018.

La diminution est due aux travaux de la salle multi activités et réhabilitation de la mairie qui sont terminés

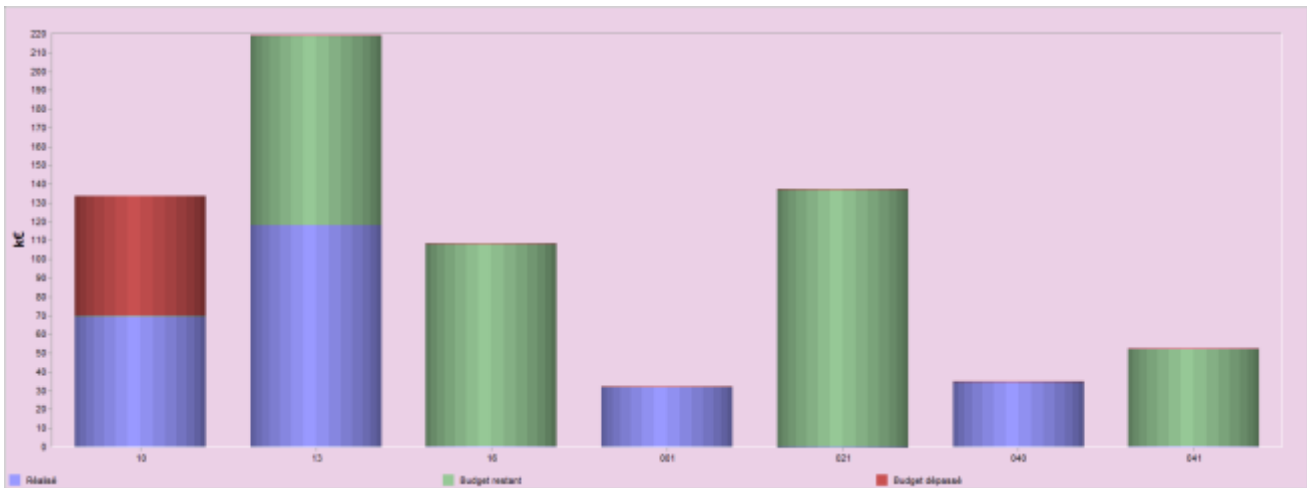
**Vue d'ensemble par chapitre d'investissement-Dépenses - 1- COMMUNE DE GREZAC - 2018**



<b>Dépenses d'investissement 2018</b>				
<b>Chapitre</b>	<b>Désignation</b>	<b>Budget</b>	<b>Réal.+Eng.+Encours</b>	<b>% Réalisation</b>
16	Emprunts et dettes assimilés	95 150,00	95 100,00	99,95%
20	Immobilisations incorporelles	29 000,00	0,00	0,00%
204	Subventions d'équipement versées	18 000,00	15 750,00	87,50%
21	Immobilisations corporelles	460 079,00	210 210,01	45,69%
041	Opérations patrimoniales	52 500,00	230,97	0,44%
	<b>TOTAL DEPENSES</b>	<b>654 729,00</b>	<b>321 290,98</b>	<b>49,07%</b>

- **Section d'investissement - Recettes**

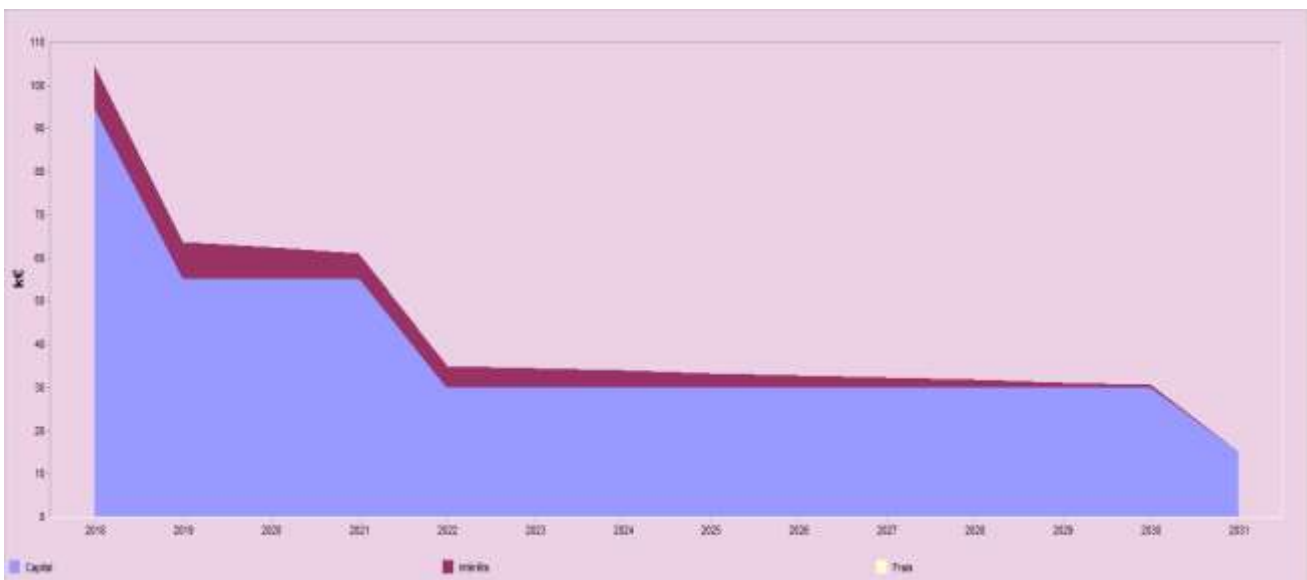
Les recettes ont diminuées et sont passées de 774 934.62 € en 2017 à 319 926.18 €, en 2018. La diminution provient du solde des subventions reçues en 2018.



Recettes d'investissement 2018				
Chapitre	Désignation	Budget	Real.+Eng.+Encours	% Réalisation
10	Dotations, fonds divers et reserves	70 000,00	133 824,18	191,18%
13	Subventions d'investissement reçues	219 170,48	118 068,72	53,87%
16	Emprunts et dettes assimilés	108 555,00	615,00	0,57%
001	Excédent d'investissement reporté	32 313,52	32 313,52	100,00%
021	Virement de la section de fonctionnement	137 316,00	0,00	0,00%
040	Opérations d'ordre de transfert entre sections	34 874,00	34 873,79	100,00%
041	Opérations patrimoniales	52 500,00	230,97	0,44%
	<b>TOTAL DEPENSES</b>	<b>654 729,00</b>	<b>319 926,18</b>	<b>48,86%</b>

## La Dette

La commune a actuellement 2 emprunts contractés pour la réalisation de l'aménagement du Centre Bourg (250 000 € 2011) et un autre pour la salle multi activité et la réhabilitation de la mairie. (450 000 € 2016)



Evolution des remboursements par année				
Année	Capital	Intérêts	Frais	Total versement
2018	94 500,00	9 993,00	0,00	104 493,00
2019	55 000,00	8 719,00	0,00	63 719,00
2020	55 000,00	7 445,00	0,00	62 445,00
2021	55 000,00	6 171,00	0,00	61 171,00
2022	30 000,00	5 078,25	0,00	35 078,25
2023	30 000,00	4 529,25	0,00	34 529,25
2024	30 000,00	3 980,25	0,00	33 980,25
2025	30 000,00	3 431,25	0,00	33 431,25
2026	30 000,00	2 882,25	0,00	32 882,25
2027	30 000,00	2 333,25	0,00	32 333,25
2028	30 000,00	1 784,25	0,00	31 784,25
2029	30 000,00	1 235,25	0,00	31 235,25
2030	30 000,00	686,25	0,00	30 686,25
2031	15 000,00	137,25	0,00	15 137,25

## Capacité de désendettement

Elle est égale à la dette/capacité d'autofinancement brute soit  $450\,000 \text{ €} / 150\,332 \text{ €} = 2,99 \text{ ans}$

Légende	
<span style="color: blue;">■</span>	France 2016
<span style="color: red;">■</span>	Réalisé 2015
<span style="color: magenta;">■</span>	Réalisé 2016
<span style="color: purple;">■</span>	Réalisé 2017
<span style="color: blue;">■</span>	Réalisé 2018

Population : 900 habitants

